


MOMA
studio



P-266
SYSTEM



foto: Bartek Sadowski

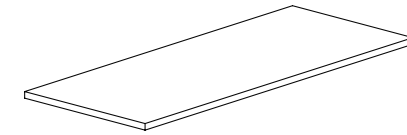
Stanowiące wyszukane połączenie tradycji i nowoczesności, funkcjonalne i eleganckie stoły drewniane zachwycają zwolenników prostoty i minimalistycznych rozwiązań. Solidne, praktyczne stoły świetnie sprawdzą się jako mebel służący przez długie lata w czasie rodzinnych spotkań, świąt i codziennych posiłków. Zachwycające prostymi liniami i skromnym designem meble wspaniale podkreślą charakter nowoczesnie urządzonego wnętrza. Drewno, z którego zostały wykonane, nadaje stołom tradycyjnego charakteru, a prosty projekt podkreśla nowoczesność.



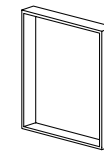
foto: Bartek Sadowski

P-266 SYSTEM

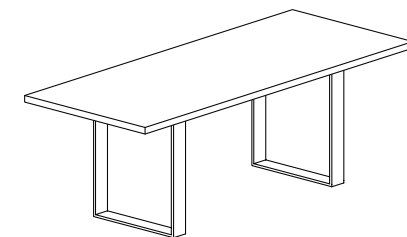
System, w którym mogą Państwo dowolnie skonfigurować swój stół. Wybrać własny wymiar, materiał oraz wykończenie blatu i podstawy.



4 rodzaje blatów



10 wariantów podstaw



Państwa unikalne rozwiązanie

BLATY

Długość 160–300 cm (co 10 cm)
Szerokość 90 / 100 cm



PROSTY (A)

Grubość 38 mm



PODCIĘTY (B)

Grubość 38 mm / 7 mm
Podcięcie 70 mm



ORGANICZNY (C)

Grubość 38 mm

Każdy z blatów jest unikalny.



LEKKO PODCIĘTY, ZAKRĄGLONY (D)

Grubość 38 mm / 8 mm
Podcięcie 50 mm
Lekko zaokrąglony w obrysie blatu.



BLAT — organiczny (C) — orzech (WBM)
NOCI — wangi — stal (8) — stalowe (SR)

WARIANTY BLATÓW

PROSTY

38 mm

A

DĄB

Naturalny (OBN)



Altgrau (OBA)



Lava (OBL)



Wenge (OBW)



Zimny (OBC)



Żywica przezroczysta (ORT)



Żywica czarna (ORB)



PODCIĘTY

38 mm / 7 mm


B

DZIKI DĄB

Naturalny (OWN)



Altgrau (OWA)



Lava (OWL)



Wenge (OWW)



Zimny (OWC)



Szczotkowany (OWB)



Sęki wypełnione żywicą




ORGANICZNY

38 mm

C

ORZECH


Naturalny (WBN)



Altgrau (WBA)



Lava (WBL)



LEKKO PODCIĘTY, ZAKRĄGLONY

38 mm / 8 mm

D

DZIKI ORZECH

Naturalny (WWN)



Altgrau (WWA)




Lava (WWL)



Piaskowany (WWS)



Sęki wypełnione żywicą



Żywica przezroczysta (WRT)



Żywica czarna (WRB)





BLAT — podcięty (B) — orzech altgrau (WBA)
NOCI — wangi — łezki (7) — w kolorze blatu (TT)

*Blat jest niemal zawieszony w powietrzu.
Płynie. Jest lekki.*

*Stół można obchodzić wokół nie
zawadzając stopami, co znaczy, że może
zaistnieć w każdym kącie.*

*Nie zasłania. Jest prześwietlony. Może
pokazać indywidualność krzeseł, ław
lub przestrzeni. Różnorodność podstaw
pozwalają zindywidualizować poetykę
mebla. Stworzyć kontrast.*

Piotr Mochnej

BLAT — prosty (A) — orzech (WBN)

NOGI — wangi — stal (8) — malowane proszkowo na czarno (PB)


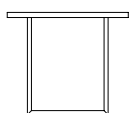



PODSTAWY



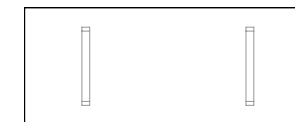
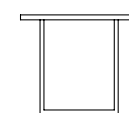
Płozy 1

Stal
Profil prosty (60 x 30)
SSB / SSP / SCH / PB / SR
Szerokość 600 mm



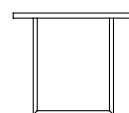
Płozy 3

Drewno (60 x 40)
Podcięte przy podstawie
TT / PB
Szerokość 600 mm



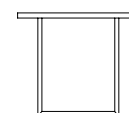
Płozy 2

Drewno
Profil prosty (60 x 40)
TT / PB
Szerokość 600 mm



Płozy 4

Drewno (60 x 40)
Zaokrąglone
TT / PB
Szerokość 600 mm


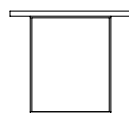


PODSTAWY



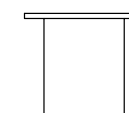
Płozy 5

Stal
Płaskownik (100x12)
PB / SR
Szerokość 600 mm




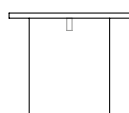
Wangi 7

Drewno
Łezki 80 mm
TT / PB
Szerokość 600 mm



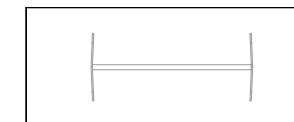
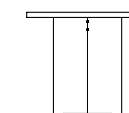

Wangi 6

Drewno
Noga prosta 38 mm
TT / PB
Szerokość 600 mm



Wangi 8

Stal
Grubość 8 mm
PB / SR / SSB
Szerokość 490 mm

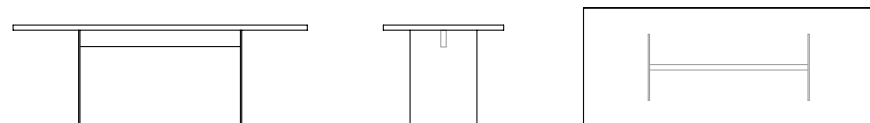


PODSTAWY



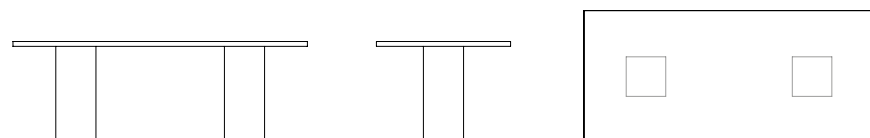
Wangi 9

Szkló bezpieczne
Grubość 16 mm (8 mm + 8 mm)
Szerokość 490 mm



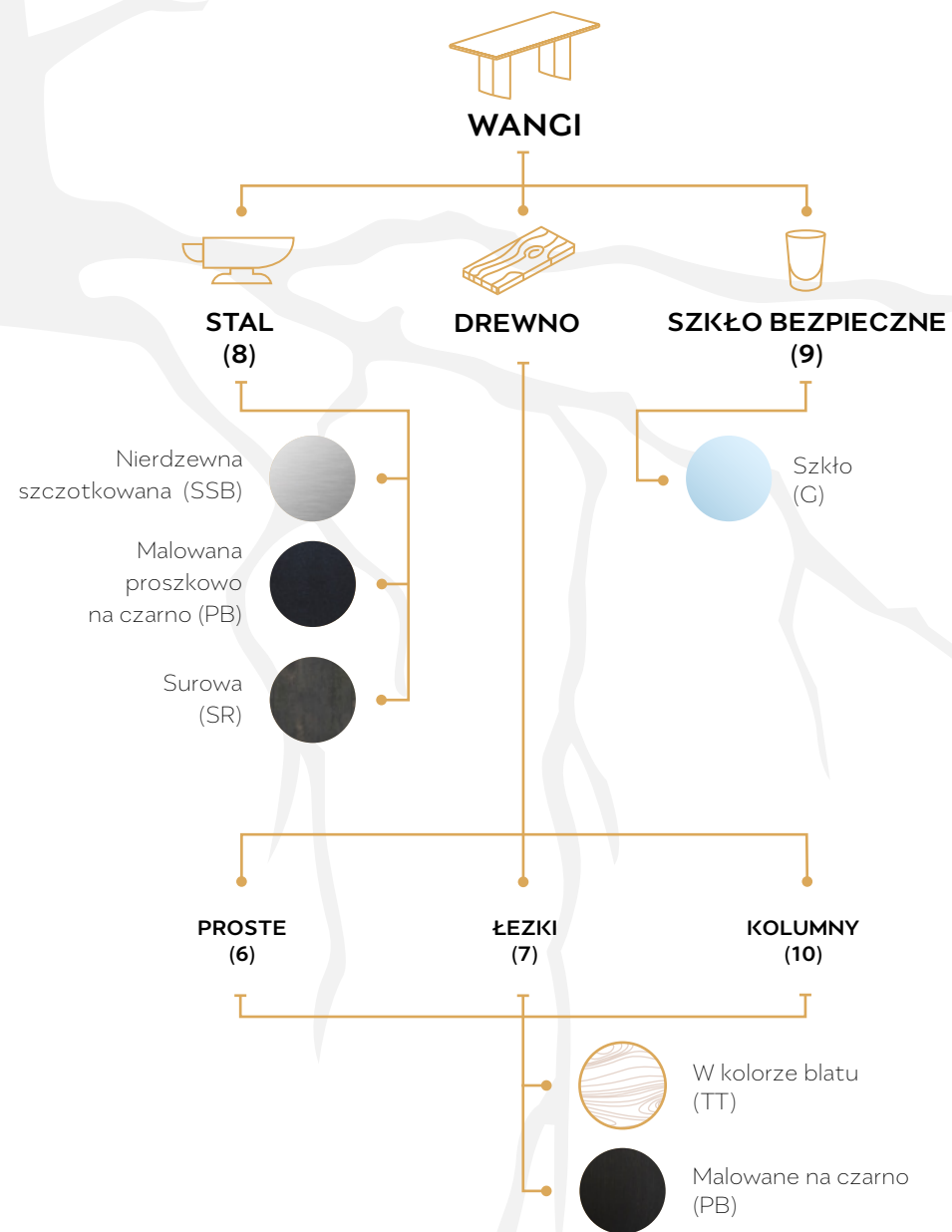
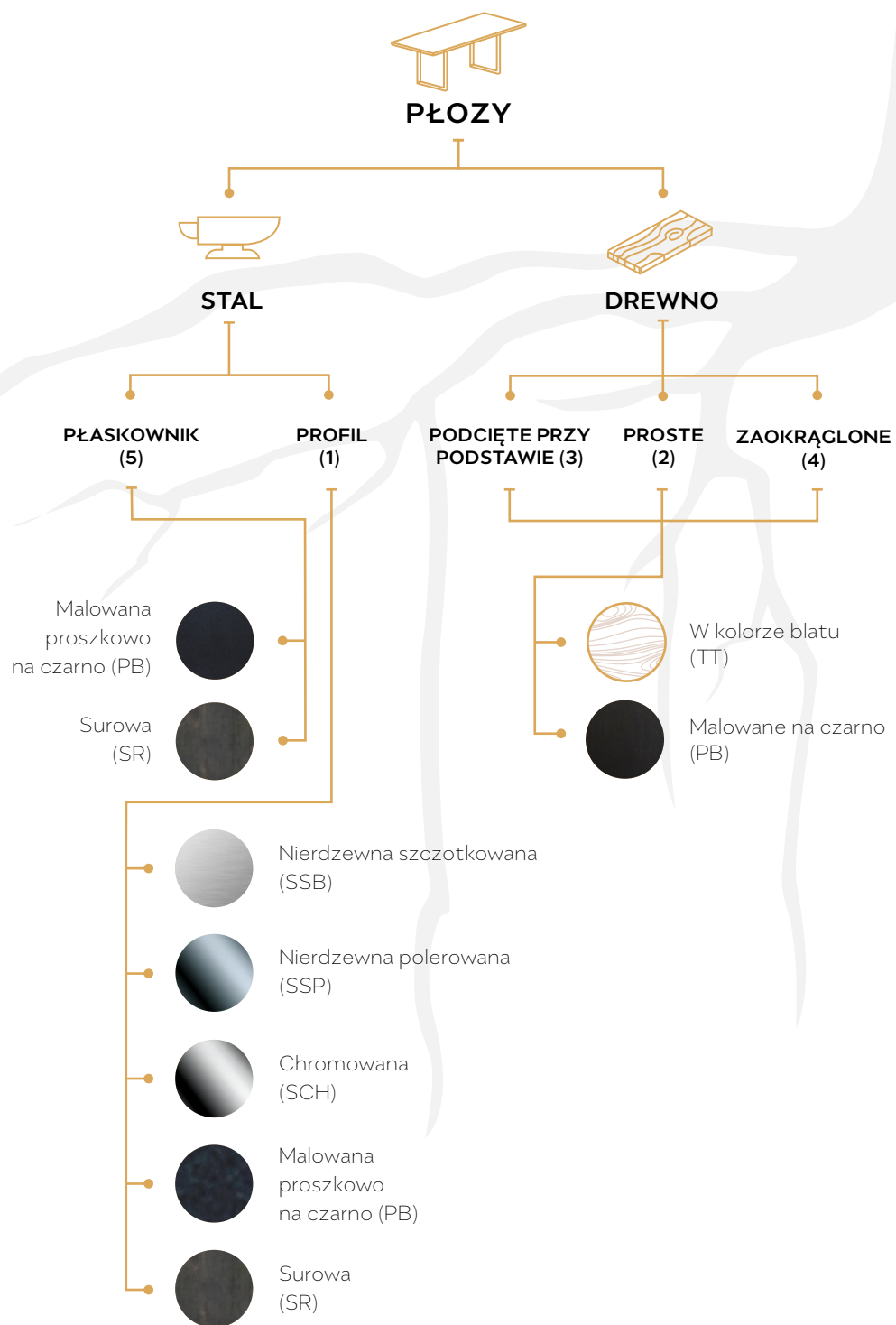
Kolumny 10

Drewno
TT / PB
Wymiary 300 x 300 mm



BLAT — podcięty (B) — dąb (OBN)
NOGI — płózy — stal — profil prosty (1) — nierdzewne szczotkowane (SSB)

WARIANTY PODSTAW





BLAT — lekko podcięty, zaokrąglony (D) — dziki dąb — jasny (OWC)
NOGI — płozy — drewno — zaokrąglone (4) — w kolorze blatu (TT)

MOMA studio

WARSZAWA — *Ul. Wybrzeże Kościuszkowskie 45 lok U1/3 — 00-347 Warszawa*

GLIWICE — *CH ReFORMA — ul. Pszczyńska 192 — 44-100 Gliwice*

KRAKÓW — *ul. Zabłocie 21 — 30-701 Kraków*

WROCŁAW — *ul. Wrocławska 7 — 55-040 Bielany Wrocławskie*

GDAŃSK CITY MEBLE — *CH CITY MEBLE — ul. Crunwaldzka 211 — 80-266 Gdańsk*